



WIRWUNDER

In Kooperation mit



Registriere dein Projekt für das **WirWunder**

1. **Registriere** dich als Projektträger auf **WirWunder**
2. **Bestätige** deine E-Mail-Adresse für das **WirWunder**
3. **Melde** dich auf **WirWunder** als Projektträger **an**
4. **Wechsle** zu betterplace.org über das **WirWunder**
5. **Erstelle** dein Profil auf betterplace.org
6. **Registriere** deine Organisation auf betterplace.org
7. **Lege** dein Spendenprojekt auf betterplace.org **an**
8. Fertig!

1. Registriere dich als Projektträger auf **WirWunder**



Oben
rechts auf
Anmelden
klicken



1. Registriere dich als Projektträger auf **WirWunder**

Als Projektträger anmelden

E-Mail-Adresse *

Passwort *

Als Projektträger anmelden [Passwort vergessen?](#)

[Als Sparkasse anmelden](#)

Als Projektträger registrieren

Vorname *

Nachname *

E-Mail-Adresse *

Passwort *

Mindestens 10 Zeichen, davon mindestens ein Klein- und ein Großbuchstabe, eine Zahl und ein Sonderzeichen.

Passwort wiederholen *

Ich habe die [AGBs](#) und [Datenschutzbestimmungen](#) von WirWunder gelesen und akzeptiere sie hiermit. *

Als Projektträger registrieren


Die mit * markierten Felder sind Pflichtfelder. Sie müssen ausgefüllt werden.

**Auf der rechten Seite
zuerst registrieren**


2. Bestätige deine E-Mail-Adresse für das **WirWunder**



3. Melde dich auf **WirWunder** als Projektträger an

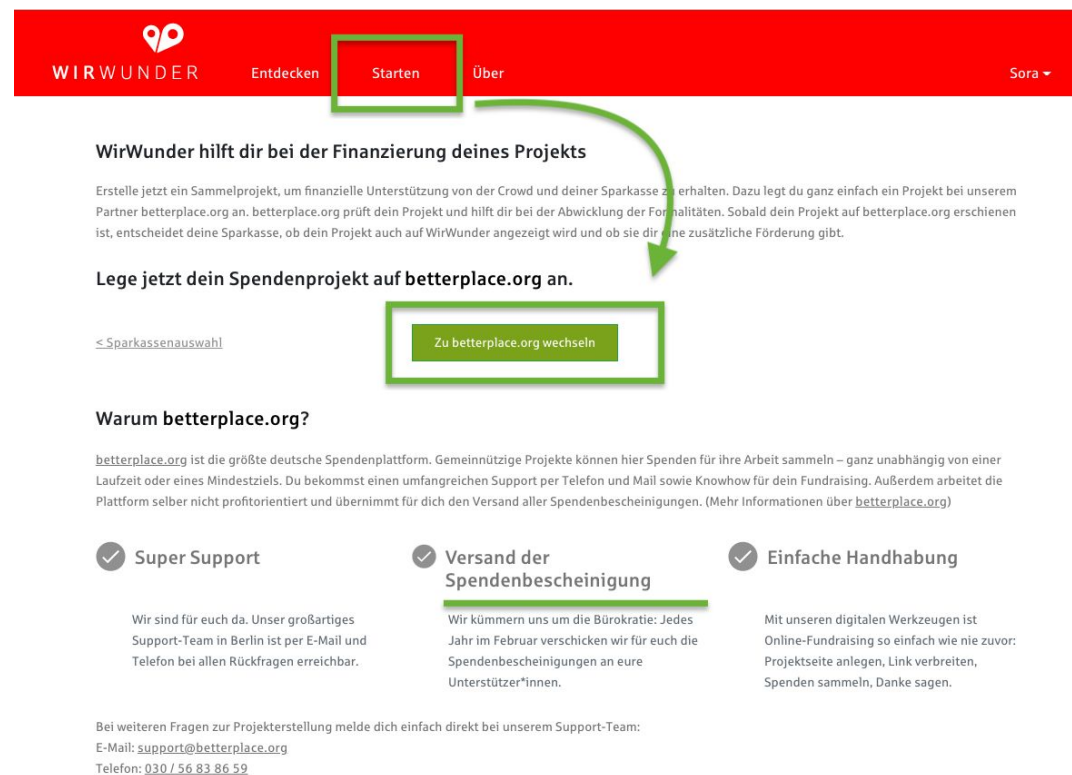


Oben
rechts auf
Anmelden
klicken

A screenshot of the registration form on the WirWunder website. The form is titled 'Als Projektträger anmelden' and is enclosed in a green border. It contains two input fields: 'E-Mail-Adresse *' and 'Passwort *'. Below the fields is a red button labeled 'Als Projektträger anmelden' and a link labeled 'Passwort vergessen?'. At the bottom of the form, there is a link labeled 'Als Sparkasse anmelden'. The background of the page is light grey.

Auf der
linken
Seite
anmelden

4. Wechsle zu **betterplace.org** über das **WirWunder**



WIRWUNDER Entdecken **Starten** Über Sora ▾

WirWunder hilft dir bei der Finanzierung deines Projekts

Erstelle jetzt ein Sammelprojekt, um finanzielle Unterstützung von der Crowd und deiner Sparkasse zu erhalten. Dazu legst du ganz einfach ein Projekt bei unserem Partner [betterplace.org](#) an. [betterplace.org](#) prüft dein Projekt und hilft dir bei der Abwicklung der Formalitäten. Sobald dein Projekt auf [betterplace.org](#) erschienen ist, entscheidet deine Sparkasse, ob dein Projekt auch auf WirWunder angezeigt wird und ob sie dir eine zusätzliche Förderung gibt.

Lege jetzt dein Spendenprojekt auf [betterplace.org](#) an.

[← Sparkassenauswahl](#) **Zu [betterplace.org](#) wechseln**

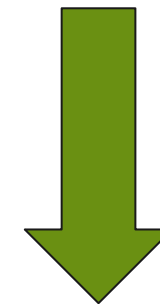
Warum [betterplace.org](#)?

[betterplace.org](#) ist die größte deutsche Spendenplattform. Gemeinnützige Projekte können hier Spenden für ihre Arbeit sammeln – ganz unabhängig von einer Laufzeit oder eines Mindestziels. Du bekommst einen umfangreichen Support per Telefon und Mail sowie Knowhow für dein Fundraising. Außerdem arbeitet die Plattform selber nicht profitorientiert und übernimmt für dich den Versand aller Spendenbescheinigungen. (Mehr Informationen über [betterplace.org](#))

- ✔ **Super Support**
Wir sind für euch da. Unser großartiges Support-Team in Berlin ist per E-Mail und Telefon bei allen Rückfragen erreichbar.
- ✔ **Versand der Spendenbescheinigung**
Wir kümmern uns um die Bürokratie: Jedes Jahr im Februar verschicken wir für euch die Spendenbescheinigungen an eure Unterstützer*innen.
- ✔ **Einfache Handhabung**
Mit unseren digitalen Werkzeugen ist Online-Fundraising so einfach wie nie zuvor: Projektseite anlegen, Link verbreiten, Spenden sammeln, Danke sagen.

Bei weiteren Fragen zur Projekterstellung melde dich einfach direkt bei unserem Support-Team:
E-Mail: support@betterplace.org
Telefon: 030 / 56 83 86 59


Oben **in der Mitte** auf **Starten** klicken



über den grünen Kasten
zu **betterplace.org**
wechseln

5. Erstelle dein Profil auf **betterplace.org**

Willkommen bei **betterplace.org**
Registrierte dein Projekt für „WirWunder Emden“. Wir benachrichtigen dich über die Freigabe per E-Mail.



Du hast noch kein Profil? [Jetzt Profil erstellen](#)

Anmelden


E-Mail-Adresse *

Passwort: * [Passwort vergessen?](#)

Anmelden

oder

 Mit Facebook anmelden

 Mit WirWunder anmelden

Es gelten unsere [Allgemeinen Nutzungsbedingungen](#) und [Datenschutzbestimmungen](#).



Mit deinem Namen und deiner E-Mail-Adresse ein **persönliches Profil** auf **betterplace.org** erstellen

6. Registriere deine Organisation auf betterplace.org

Willkommen bei betterplace.org
Registriere dein Projekt für „WirWunder Emden“. Wir benachrichtigen dich über die Freigabe per E-Mail.

WIRWUNDER

Hallo Christoph! Für welche deutsche Organisation möchtest du diesmal Spenden sammeln?

Um bei betterplace.org Spenden zu sammeln, brauchst du Vertretungsrechte einer gemeinnützigen Organisation.

Wenn deine Organisation noch nicht auf betterplace.org vertreten ist, kannst du sie im nächsten Schritt registrieren.

Organisationsname



Willkommen bei betterplace.org
Registriere dein Projekt für „WirWunder Emden“. Wir benachrichtigen dich über die Freigabe per E-Mail.

WIRWUNDER

Registriere eine neue Organisation

Informationen über deine Organisation

Der Name deiner Träger-Organisation *

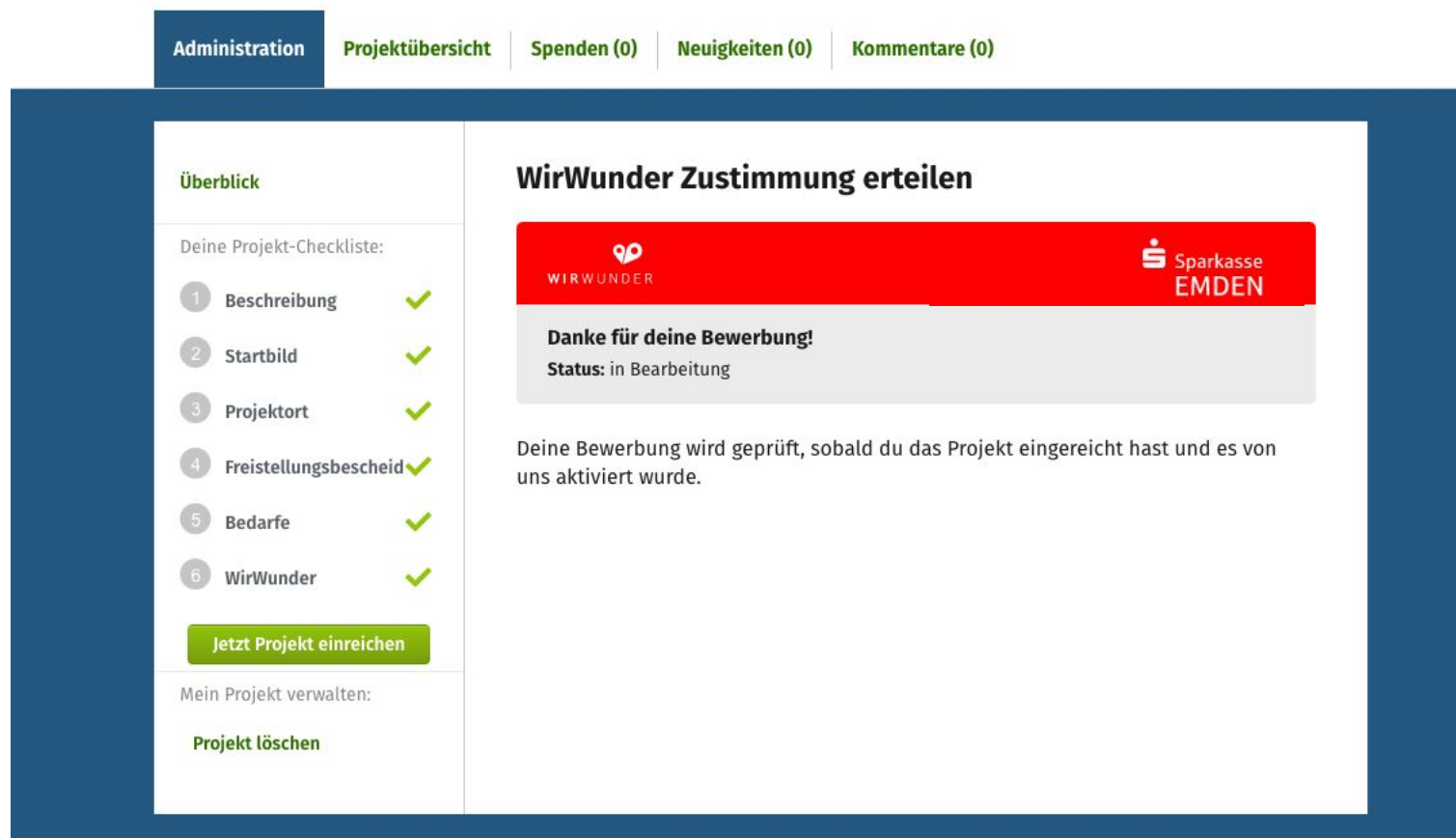
Beispiel: "Kinderheim Spatzennest e. V."

Beschreibung *

Spendenbescheinigungen

- Eure Spender*innen erhalten eine Spendenbescheinigung von der **Spendenempfängerin gut.org gAG**, der Betreiberin von betterplace.org.
- Deine Organisation muss uns am Ende des Jahres eine (Sammel-)Spendenbescheinigung über die Spenden, die sie von betterplace.org erhalten hat, übermitteln.

7. Lege dein Spendenprojekt auf betterplace.org an



Erstelle die Projektinhalte:

- (1) Beschreibung
- (2) Startbild
- (3) Projektort
- (4) Freistellungsbescheid
- (5) Bedarfe
- (6) Zustimmung zum WirWunder.

Nicht vergessen! Projekt einreichen über den Knopf.

8. Fertig!

Überblick

Deine Projekt-Checkliste:

- 1 Beschreibung ✓
- 2 Startbild ✓
- 3 Projektort ✓
- 4 Freistellungsbescheid ✓
- 5 Bedarfe ✓
- 6 WirWunder ✓

Mein Projekt verwalten:

[Projekt löschen](#)

Toll! Alle Angaben sind nun vollständig. Wie geht es jetzt weiter?

Nachdem wir dein Projekt für betterplace.org aktiviert haben, prüfen wir, ob es auch in das Engagementportal „WirWunder“ passt. Wir melden uns dazu bei dir per E-Mail.

Josephin und Nils von betterplace.org werden **dein Projekt jetzt so schnell wie möglich aktivieren**. Die beiden haben gerade eben eine E-Mail dazu bekommen. Die Aktivierung dauert im Normalfall zwei Werktage, meist geht es schneller. Sobald dein Projekt aktiviert ist, erhältst du eine E-Mail und kannst mit dem Spendensammeln beginnen.

Was du in der Zwischenzeit tun kannst

Schaue dir unsere hilfreichen Online-Tutorials an: tutorials.betterplace.org

Hier erklären wir dir z. B. wie betterplace.org funktioniert und welche Werkzeuge wir dir bieten, um erfolgreich Spenden zu sammeln. Außerdem gibt es viele weitere Tipps zu den Themen Online Fundraising, Social Media und Storytelling. Heiße Infos also!

Gib uns Feedback!

Außerdem wäre es toll, wenn du uns ein paar Fragen beantworten könntest. Es dauert auch nur wenige Minuten, versprochen. Da du dein Projekt gerade eingereicht hast, ist dein Feedback besonders wichtig für uns.

[Zur Umfrage](#)

betterplace.org bearbeitet dein Projekt **innerhalb von 2 Werktagen** und meldet sich bei dir. Deine zuständige **Sparkasse** entscheidet über die Teilnahme am **WirWunder**.



Bei Fragen zur Registrierung melde dich!

betterplace.org / gut.org gAG

Schlesische Straße 26

10997 Berlin

Tel 030 56 83 86 59

support@betterplace.org